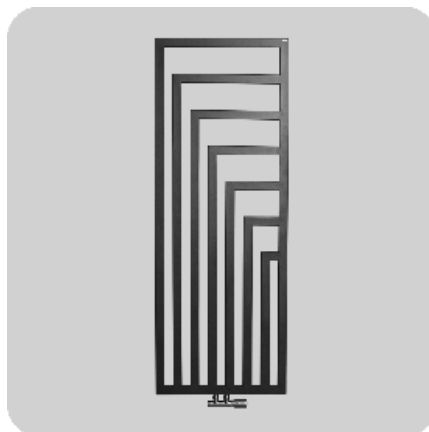
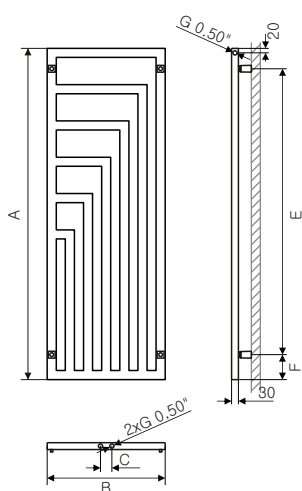


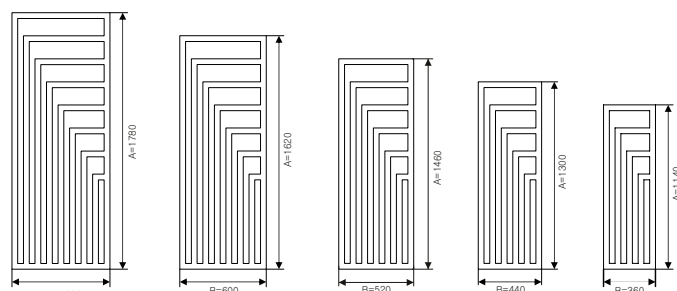
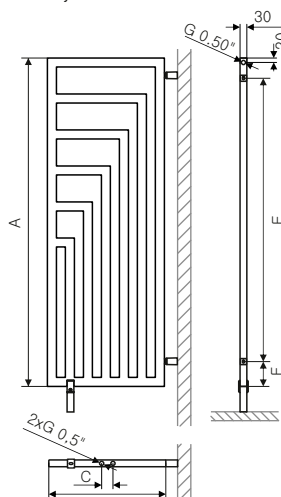
projekt
ARTES
DESIGN



wersja naścienna



wersja ściana działowa



Konstrukcja: rama z profili 30x40 oraz profile wewnętrzne 30x40.

Ciśnienie robocze: 0,8Mpa

Opakowanie zawiera: odpowietrznik, konsoly mocujące MKT w wersji naściennej oraz stopa w wersji ściany działowej w komplecie z kołkami rozporowymi.

Maksymalna temperatura pracy: 95 °C

Podłączenia:



kod grzejnika C.O.	wysokość A [mm]	szerokość B [mm]	roztaw podłączeń		kolor	wydajność		sugerowana moc grzałki [W]	D [mm]	E [mm]	F [mm]
			C [mm]	C' [mm]		75/65/20°C [W]	90/70/20°C [W]				
WERSJA NAŚCIENNA											
G-ANG-11-3-BI-Z6-00	1140	360	50	-	RAL 9003	439	549	-	320	960	90
G-ANG-13-4-BI-Z6-00	1300	440	50	-	RAL 9003	576	720	-	400	1120	90
G-ANG-14-5-BI-Z6-00	1460	520	50	-	RAL 9003	726	908	-	480	1280	90
G-ANG-16-6-BI-Z6-00	1620	600	50	-	RAL 9003	889	1111	-	560	1440	90
G-ANG-17-S-BI-Z6-00	1780	680	50	-	RAL 9003	1062	1328	-	640	1600	90
WERSJA ŚCIANA DZIAŁOWA											
G-ANS-11-3-BI-Z6-00	1140	360	50	-	RAL 9003	439	549	-	-	940	100
G-ANS-13-4-BI-Z6-00	1300	440	50	-	RAL 9003	576	720	-	-	1100	100
G-ANS-14-5-BI-Z6-00	1460	520	50	-	RAL 9003	726	908	-	-	1260	100
G-ANS-16-6-BI-Z6-00	1620	600	50	-	RAL 9003	889	1111	-	-	1420	100
G-ANS-17-S-BI-Z6-00	1780	680	50	-	RAL 9003	1062	1328	-	-	1580	100

8 i 9 znak kodu oznaczają kolor. BI - biały, SM - silver mat. Dla grzejników w innym kolorze w kodzie grzejnika stosujemy oznaczenie KL.